

VOLET ROULANT
PORTE DE GARAGE
BRISE SOLEIL ORIENTABLE

GAMME
FERMETURE



batistyl
H A B I T A T

GAMME FERMETURE



Témoigne de la conformité d'un produit aux exigences européennes.



Démarche volontaire. Authentifie la qualité de la fabrication du produit selon les règles de certifications applicables définies par l'Association Française de Normalisation (AFNOR).

Produits concernés par la marque NF : Thermistyl, Coffre tunnel, Véristyl, Volet Roulant Traditionnel, Tradi express, les certificats sont consultables sur le site du CSTB.



VOLET ROULANT PORTE DE GARAGE BRISE SOLEIL ORIENTABLE

En neuf comme en rénovation, nous vous proposons une large gamme de produits fermetures. Offre globale, bloc-baie ou volet roulant seul, porte de garage et brise soleil orientable, à chaque situation nous avons une solution. Nos produits de la gamme fermeture participent pleinement à l'amélioration des performances thermiques et permettent ainsi la réalisation d'économies d'énergie. Pour encore plus de confort, choisissez la domotique !

Sommaire

Thermistyl.....	4
Coffre tunnel.....	5
Véristyl.....	6
Rénostyl.....	7
Volet roulant traditionnel.....	8
Tradi express.....	8
Brise soleil orientable.....	9
Porte de garage.....	10
Commande et automatisme.....	11

Batistyl Habitat

Offre globale.....	14
En savoir plus.....	15

batistyl
H A B I T A T

NEUF

THERMISTYL

Demi-coffre pour bloc-baie

Le bloc-baie associé au demi-linteau vous permet de simplifier l'organisation de votre chantier, un seul interlocuteur pour une livraison synchronisée.



CONFORT & ESTHÉTIQUE

- Totalemment invisible en intérieur et extérieur
- Produit éco-conçut avec 98 % de matière recyclée
- Légèreté : pose sans engin de manutention
- Mise en œuvre facilitée : gain de temps à la pose
- Excellente étanchéité à l'air via la liaison coffre-menuiserie
- Homogénéité avec la maçonnerie : choix de parements extérieurs (brique ou primaire d'accroche)
- Limite les microfissures
- Grille d'entrée d'air pour ventilation (type hygro acoustique ou autoréglable)
- Tablier avec verrou automatique anti-soulèvement
- Conception multi-cloisons pour une rigidité accrue
- Jusqu'à 3000 mm de largeur



PERFORMANCES


- Avec dormant de 120 : $U_p = 0,64 \text{ W}/(\text{m}^2.\text{K})$
- Avec dormant de 200 : $U_p = 0,24 \text{ W}/(\text{m}^2.\text{K})$



CARACTÉRISTIQUES TECHNIQUES

- Performances qui contribuent à l'atteinte des exigences de la réglementation en vigueur
- Avis technique selon DTA n° 6/22-2433-V1

CE




- 1 MENUISERIE
 + 2 DEMI-COFFRE THERMISTYL
 + 3 DEMI-LINTEAU

} = 3 en 1

NEUF

COFFRE TUNNEL

Idéal pour vos chantiers en neuf, le coffre tunnel en parement fibragglo, brique ou primaire d'accroche, accueillera votre volet roulant en PVC ou en aluminium.



Coffre renforcé



CONFORT & ESTHÉTIQUE

- Étanche à l'air et à l'eau, isolation thermique maximale
- Homogénéité avec la maçonnerie grâce au choix de parement extérieur (fibragglo, brique ou primaire d'accroche)
- Légèreté et solidité : coffre constitué d'une coque en polystyrène haute densité renforcé par un treillis soudé
- Simple et rapide à poser : kit-joue universel anti-microfissure, permettant une pose du volet par un simple clic
- Totalement invisible : coffre intégré à la maçonnerie
- Idéal pour les grandes dimensions jusqu'à 4000 mm de largeur (côte tableau)
- Option version renforcée avec armature longitudinale, renforts intégrés et ligatures positionnées tous les 600 mm (version renforcée obligatoire à partir d'une largeur de 3000 mm).

Le coffre tunnel renforcé permet la reprise de charge grâce à la fixation de la traverse haute et solutionne les problèmes d'inertie (charge au vent, charge statique).



PERFORMANCES

- Isolation thermique maximale :
 $U_c = 0,7 \text{ W}/(\text{m}^2 \cdot \text{K})$
 $U_p = 0,35 \text{ W}/(\text{m}^2 \cdot \text{K})$ pour un doublage de 160 mm avec isolant GR32
- Isolation phonique optimale :
46 db bruit route minimum d'affaiblissement



CARACTÉRISTIQUES TECHNIQUES

- Avis technique selon DTA n° 16/13-676-V2
- Coffre certifié NF n° 289-99



Si vendu complet avec coffre tunnel VR



Selon les dispositions du certificat fermetures n° 289-99



Rouge pourpre
ral 3004
Satiné

Blanc
ral 9016
Satiné

Vert mousse
ral 6005
Satiné

Noir foncé
ral 9005
Satiné

Gris quartz
ral 7039
Satiné

Gris anthracite
ral 7016
Satiné

Gris terre d'ombre
ral 7022
Satiné

Gris clair
ral 9035
Satiné

Noir
2100 sablé

Brun gris
ral 8019
Satiné

Chêne doré*

Aluminium blanc
ral 9006
Satiné

Vert pâle
ral 6021
Satiné

Aluminium gris
ral 9007
Satiné

Gris 2900
sablé

Vert sapin
ral 6009
Satiné

Ivoire clair
ral 1015
Satiné

Gris béton
ral 7023
Satiné

Blanc crème
ral 9001
Satiné

Gris pierre
ral 7030
Satiné

Bleu acier
ral 5011
Satiné

Gris agate
ral 7038
Satiné

Gris noir
ral 7021
Satiné

Brun sépia
ral 8014
Satiné

Blanc

Beige

Gris

ALU

NUANCIER TABLIER ET COULISSE

Liste des coloris non exhaustive

PVC

* Largeur max = 3600 mm

Les techniques de l'imprimerie ne permettent pas toujours de restituer très exactement la couleur réelle, les nuances sont données à titre indicatif.

GAMME
FERMETURE

NEUF & RÉNOVATION

VÉRISTYL

Volet roulant intérieur pour bloc-baie



Une solution bloc-baie intérieur des plus performantes.



CONFORT & ESTHÉTIQUE

- Fonctionnel : trappe de visite intérieure (facilité d'accès)
- Confort Plug and Play (brancher = prêt à l'emploi)
- Pose unique : chantier rationalisé
- Enroulement optimisé avec 2 tailles de caisson (195 mm et 225 mm)
- Option coffre rénovation aligné
- Option moustiquaire intégré



PERFORMANCES

- Ubbjn de 1,0 à 1,9 W/(m².K), selon configuration avec menuiseries Batistyl Habitat + coffre isolation acoustique 45 db avec tablier PVC
- Uc de 0,9 à 1,1 W/(m².K), selon configuration



CARACTÉRISTIQUES TECHNIQUES

- Avis technique selon DTA n° 6/16-2288-V4
- Volet roulant certifié NF n° 289-96
- Différents types de pose : tunnel, applique et rénovation

CE



Selon les dispositions
du certificat fermatures
n° 289-96




Véristyl solaire pose en applique intérieure avec panneau solaire déporté.

VERSION SOLAIRE



Nos coffres de volet roulant Rénostyl et Véristyl sont disponibles en version solaire.

Entièrement autonomes, ils fonctionnent à l'énergie solaire, une énergie propre et gratuite, et ne nécessitent aucun raccordement au réseau électrique.



RÉNOVATION

RÉNOSTYL

Coffre de volet roulant

Solution pour la rénovation, le coffre de volet roulant Rénostyl s'adapte à tous types de pose.



CONFORT & ESTHÉTIQUE

- Solution pour la rénovation
- Coffre, tablier, coulisses et lame finale en alu
- Existe en 5 tailles de caisson
- Adapté à différents types de pose
- Clair vitrage optimisé
- Manœuvre par tirage direct, treuil, moteur filaire, moteur radio, moteur à commande de secours intégré
- Confort Plug and Play (brancher = prêt à l'emploi)
- 2 designs possibles : coffre à pan coupé ou quart de rond
- Option moustiquaire intégrée
- Tablier aluminium à double couche de laquage garantissant une haute performance en milieu salin (lame RS41)



PERFORMANCES

- Tablier PVC ΔR : 0,25 W/(m².K)
- Tablier alu ΔR : 0,21 W/(m².K)



CARACTÉRISTIQUES TECHNIQUES

- L'expertise d'un partenaire reconnu : VOLTECH



CONFORT & ESTHÉTIQUE

- Manœuvre par moteur RS100 Solar io.
- Batterie intégrée au coffre ou au dos de la coulisse
- Confort plug and Play (réglé en usine)
- Bénéficie d'une autonomie optimale de 45 jours même sans soleil sur une base de 2 montées et 2 descentes par jour
- Panneau solaire monté sur coffre ou déporté
- Compatible avec toute la gamme d'automatisme Somfy : TaHoma, Chronis RTS...
- Option chargeur et batterie supplémentaire



GAMME FERMETURE

NEUF & RÉNOVATION

VOLET ROULANT TRADITIONNEL

Discret et esthétique le volet roulant traditionnel est totalement invisible par son intégration dans un caisson menuisé ou dans des combles.



CONFORT & ESTHÉTIQUE

- Manœuvre par tirage direct, treuil, moteur filaire, moteur radio, moteur à commande de secours intégré
- Adaptable à tous supports et à toutes situations
- Verrous automatiques anti-intrusion
- Disponible en version solaire



PERFORMANCES

- Tablier PVC : $\Delta R = 0,25 \text{ W}/(\text{m}^2 \cdot \text{K})$
- Tablier alu : $\Delta R = 0,18 \text{ W}/(\text{m}^2 \cdot \text{K})$



CARACTÉRISTIQUES TECHNIQUES

- Volet roulant certifié NF 289-99



Verrou automatique
anti-intrusion



Selon les dispositions du certificat
fermetures n° 289-99

NEUF & RÉNOVATION

TRADI EXPRESS

Ce volet roulant s'adapte dans un coffre tunnel, un coffre menuisé existant ou dans des combles. Cette solution combine fiabilité, simplicité et rapidité de pose, grâce à ses pattes pré-assemblées qui se glissent dans les coulisses.



CONFORT & ESTHÉTIQUE

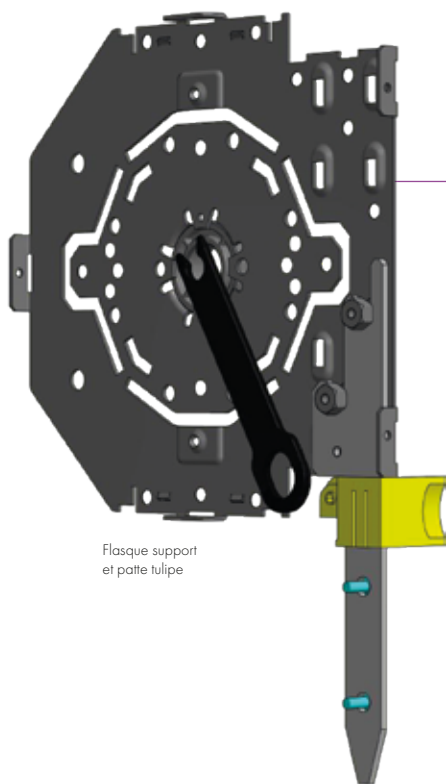
- Mise en œuvre facilitée grâce au confort Plug and Play (brancher = prêt à l'emploi) l'ensemble axe-tablier et manœuvre est réalisé en usine et permet un gain de temps à la pose.
- Manœuvre treuil, moteur filaire, moteur IO
- Butées invisibles (sauf cas particuliers)
- Possibilité de pose dans des encombrements réduits
- Rigidité assurée pendant le transport avec un profil qui solidarise l'ensemble
- Disponible en version solaire



CARACTÉRISTIQUES TECHNIQUES

- Limites dimensionnelles :

Tablier PVC :	Hauteur maxi = 3250 mm
	Largeur maxi = 1800 mm
Tablier alu :	Hauteur maxi = 3600 mm
	Largeur maxi = 4000 mm
- Volet roulant certifié NF 289-99



Flasque support
et patte tulipe



Selon les dispositions du certificat
fermetures n° 289-99



NEUF & RÉNOVATION

BRISE SOLEIL ORIENTABLE

Système de protection solaire répondant parfaitement à toutes les exigences en termes de design et de fonctionnalité. Les lames en aluminium orientables permettent de réguler la lumière et l'ombre à souhait.



CONFORT & ESTHÉTIQUE

- 16 coloris de tablier
- Tous les rals satinés sont référencés pour les coulisses et lame finale sans plus-value
- Coulisses en aluminium extrudé et lames ondulées de 70 mm
- Manœuvre électrique radio io de chez Somfy et télécommande Situio 1 io pour variation (avec molette) permettant une orientation des lames en toute simplicité
- Les BSO peuvent être associés avec votre automatisme de pilotage à distance Somfy ou autre protocole
- Tabliers avec lames pour un confort sonore optimum
- 3 types de pose : intégrée dans un bloc baie (1/2 coffre), pose en tradi ou CTB, caisson visible
- Télécommande de centralisation avec réglage de l'orientation des lames



CARACTÉRISTIQUES TECHNIQUES

- Stabilité au vent jusqu'à 80km/h sous certaines conditions
- L'expertise d'un partenaire reconnu : ROMA

BSO modulo P

BSO modulo S

BSO intégré

NUANCIER TABLIER

Argent
mat brossé

Gris clair
ral 7035

Bronze
mat brossé

Aluminium gris
ral 9007

Gris foncé
mat brossé

Gris anthracite
ral 7016

Blanc trafic
ral 9016

Noir foncé
ral 9005

Gris quartz
ral 7039

Blanc crème

Aluminium blanc
ral 9006

Beige

DB 703
(approchant
Noir 2100)

Sarotti
(approchant
ral 8014)

Bronze moyen
(approchant
ral 7013)

Gris
(approchant
ral 7047)

Les techniques de l'imprimerie ne permettent pas toujours de restituer très exactement la couleur réelle, les nuances sont données à titre indicatif.

PORTE DE GARAGE



La sélection Batistyl Habitat correspond à des modèles de portes de garage Hörmann sectionnelles et basculantes que nous tenons en stock afin de répondre au mieux à vos attentes et vos délais.



CONFORT & ESTHÉTIQUE

PORTE SECTIONNELLE :

- Prémontée à double paroi isolante
- Épaisseur de 42 mm
- Prête à poser
- Finition Planar ou Sandgrain
- Poignée synthétique noire
- Face intérieure en finition argentée

PORTE BASCULANTE :

- A revêtement métallique
- Huisserie autoporteuse
- Équilibrage par système multi-ressorts
- Porte à trajectoire débordantes avec rail
- Poignée synthétique noire

AUTRES DIMENSIONS, COLORIS OU MOTIFS
NOUS CONSULTER

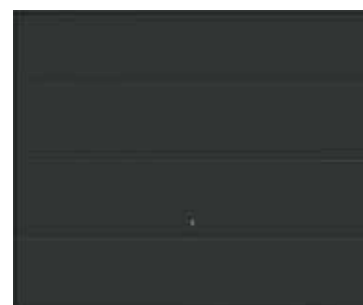
PORTES BASCULANTES



Motif 902 Blanc




Lisse Motif 845 Blanc




Lisse Motif 845 ral 7016

PORTES SECTIONNELLES



Sandgrain Rainures L Blanc

Sandgrain :
aspect légèrement
grainé



Sandgrain Rainures L ral 7016



CARACTÉRISTIQUES TECHNIQUES

PORTE DE GARAGE STOCKÉE	MOTIF	2000 x 2375 mm	2125 x 2375 mm	2125 x 2500 mm	2125 x 3000 mm
PORTE SECTIONNELLE NÉO 42	Sandgrain Rainures L Blanc	●	●		●
	Sandgrain Rainures L 7016	●	●	●	●
BASCULANTE BERRY	Motif 902 Blanc	●	●		
BASCULANTE	Lisse Motif 845 Blanc	●			
	Lisse Motif 845 7016	●			

COMMANDE & AUTOMATISME IO



LES COMMANDES MURALES



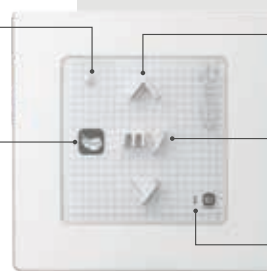
SMOOVE RS100 io



- Pour commander un équipement ou un groupe d'équipements
- Design pur et intemporel pour s'harmoniser à tous les décors
- Il suffit d'effleurer Smooove pour créer le mouvement voulu
- Commande individuelle
- Spécifique **smart&smoothoperator**

La sélection d'un mouvement provoque un clic sonore et un feedback visuel

Fonctionnement en mode discret
Pour des volets roulants silencieux (uniquement avec la motorisation S&SO RS100 io)



Montée descente

my Stop - Position favorite «my»

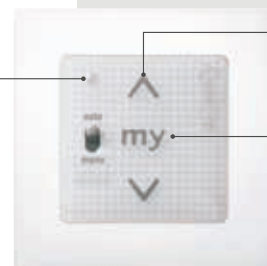
Indicateur pile faible

SMOOVE Uno io

- Pour commander un équipement ou un groupe d'équipements
- Commande munie d'un récepteur io intégré qui transforme les équipements motorisés filaires en équipement «io-compatible»
- Commande individuelle

La sélection d'un mouvement provoque un feedback visuel

TECHNOLOGIE SENSITIVE



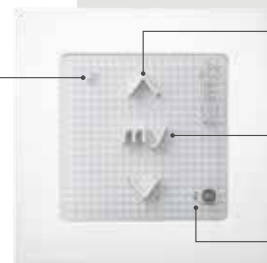
Montée descente

my Stop - Position favorite «my»

SMOOVE Origin io

- Pour commander un équipement ou un groupe d'équipements
- Design pur et intemporel pour s'harmoniser à tous les décors
- Commande individuelle

La sélection d'un mouvement provoque un feedback visuel



Montée descente

my Stop - Position favorite «my»

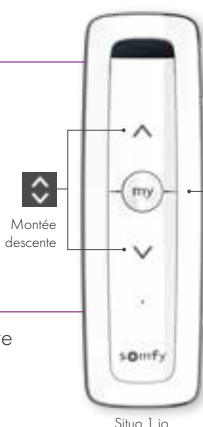
Indicateur pile faible

LES TÉLÉCOMMANDES

SITUO 1 io



- Pour commander un équipement ou un groupe d'équipements
- Design moderne et surface antidérapante
- Commande individuelle



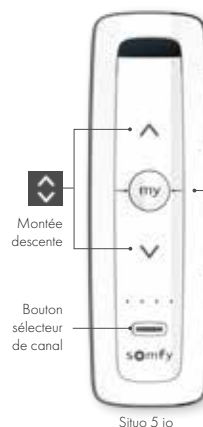
Montée descente

my Stop Position favorite «my»

Situo 1 io

SITUO 5 io

- Pour piloter individuellement ou de manière centralisée les volets roulants (5 canaux)
- Design moderne et surface antidérapante
- Commande de centralisation



Montée descente

my Stop Position favorite «my»

Bouton sélecteur de canal

Situo 5 io





COMMANDE & AUTOMATISME IO

somfy. io
homecontrol

CENTRALISATION ET HORLOGE PROGRAMMABLE



En hiver, permet d'économiser jusqu'à 10% sur la facture de chauffage*.

*Etude Physibel réalisée pour ES-SO, European Solar Shading Organization, Bruxelles

CHRONIS io

- Horloge murale programmable 1 canal
- Animant automatiquement un groupe de produits sélectionnés en fonction de l'heure, la saison ou les moments de vie
- Capacité d'enregistrement : 1 semaine avec 4 plages horaires programmables par jour
- Fonction simulation de présence



NINA Timer

- Télécommande de centralisation avec programmation horaire pour créer et gérer les scénarios de la maison au rythme de vos journées (jusqu'à 12 actions automatiques par semaine)
- Retour d'information
- Naturellement intuitive, un simple effleurement de l'écran pour sélectionner, commander, programmer, mémoriser et positionner les équipements de la maison
- Fonction simulation de présence



MOTEUR

S&SO RS100 io

Une nouvelle technologie pour un meilleur confort d'utilisation.

- Le moteur tubulaire devient intelligent, il démarre et s'arrête en douceur pour une durée de vie optimale
- En cas d'obstacle, il s'arrête automatiquement
- Garantie pièces 7 ans
- Silencieux et discret grâce à la commande Smooove RS100 io
- Choisissez le pilotage S&SO RS100 : solution connectée, commande individuelle ou de pièce, programmation horaire et centralisation



S&SO RS100 io HYBRID

Idéal pour le neuf, il permet de préparer le chantier au monde de la domotique.

- Une motorisation qui allie les commandes filaires et la technologie radio io-homecontrol®

COMMANDE & AUTOMATISME IO

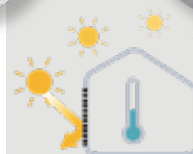


LES CAPTEURS



SUNIS 2 io et THERMIS io

- Gère la descente ou la remontée des volets roulants ou BSO en fonction de la présence du soleil (Sunis 2 io) ou en fonction du seuil de température (Thermis io).
- Pour profiter d'un meilleur confort thermique



Permet de réduire jusqu'à 9°C la température de l'habitat en été*
*Etude Physibel réalisée pour ES-SO, European Solar Shading Organization, Bruxelles

I-DEO

- Capteur d'ouverture intégré pour fenêtre et baie coulissante (fonctionnement obligatoire avec Tahoma Switch)
- Informe de l'état de la fenêtre (ouverte, verrouillée, oscillo-battante)
- Détecte les tentatives d'intrusion et prévient l'utilisateur. Possibilité de réaliser des scénarios avec fermeture des volets roulants ou déclenchement d'une alarme.



DÉCOUVREZ TAHOMA SWITCH, LA BOX DOMOTIQUE POUR PILOTER TOUTE LA MAISON AVEC SON SMARTPHONE
volet roulant, brise soleil orientable, porte de garage...

DOMOTIQUE



TAHOMA SWITCH

- TaHoma est une interface de pilotage web accessible via internet depuis son smartphone
- Elle permet de piloter, programmer et superviser tous les équipements compatibles de la maison, de façon simple et intuitive
- Une offre unique tout compris, sans abonnement



TAHOMA RAIL-DIN

- TaHoma Rail-DIN est une box domotique à installer directement dans le tableau électrique et ne nécessitant pas de connexion internet pour l'installation



Une offre globale sur mesure

Batistyl vous propose une offre complète de menuiseries en aluminium et PVC ainsi que des portes d'entrée à haute performance thermique, des garde-corps, des châssis spécifiques et des volets roulants. Nous pouvons ainsi répondre à tous vos chantiers en neuf ou en rénovation.

Un savoir-faire reconnu

Chacun de nos 480 collaborateurs est avant tout un consommateur. C'est en se mettant à votre place, que nous concevons nos menuiseries afin de vous assurer le meilleur rapport qualité/prix/performance, comme si elles étaient destinées à notre propre maison.

La société familiale Legeais, à l'origine du groupe Batistyl, a débuté dans l'aluminium dès 1978 pour se diversifier avec le PVC en 1991. Ce matériau représente aujourd'hui 40% de l'activité de l'entreprise.



CONSULTEZ LES CATALOGUES DE NOS GAMMES SUR NOTRE SITE INTERNET

Un service de qualité


Acteur majeur du marché avec plus de 120 000 menuiseries par an, Batistyl Habitat vous offre les services d'une entreprise structurée :

- Un contrôle qualité exigeant pour répondre aux normes et nouvelles réglementations et vous apporter confort et sécurité
- Des délais de livraison respectés en apportant le plus grand soin à vos menuiseries
- Un service après-vente à votre écoute pour garantir longue vie et assistance à vos produits
- Un large choix de coloris grâce à notre savoir-faire laquage
- Un centre de formation agréé pour vous accompagner dans la mise en œuvre de nos produits

Des espaces conseils

Batistyl Habitat, c'est aussi une proximité partagée avec :


- 9 showrooms professionnels proches de chez vous
- Une équipe spécialisée pour vous accueillir et vous guider dans vos projets
- Des produits mis en situation pour vous permettre de tester les solutions proposées et vous familiariser avec la domotique.



POURSUIVEZ L'EXPÉRIENCE

www.batistyl-habitat.fr





Agence commerciale Hall d'exposition :

14123 FLEURY SUR ORNE
522, avenue des Dignes
Tél. 02 72 62 91 80

33185 LE HAILLAN
70, avenue de Magudas
Tél. 05 56 08 08 00

35000 RENNES
4, rue Léon Berthault - Route de Lorient
Tél. 02 23 22 21 00

40220 TARNOS
52, boulevard Jacques Duclos
Tél. 05 56 55 02 80

44119 TREILLIÈRES
2, rue Lavoisier - ZA de Ragon
Tél. 02 72 62 91 30

45140 SAINT-JEAN-DE-LA-RUELLE
3, rue de la Mouchetière
Tél. 02 38 54 35 40

76210 SAINT-JEAN-DE-LA-NEUVILLE
Rue Maurice Allais
ZAC de Saint-Jean-de-la-Neuille
Tél. 02 32 84 04 40

76000 ROUEN
16, rue Grand Pont
Tél. 02 72 62 91 40

RETROUVEZ L'ENSEMBLE DE NOS
PRODUITS ET SOLUTIONS SUR

www.batistyl-habitat.fr

batistyl
H A B I T A T

Des gammes adaptées
à tous vos besoins

Siège social Site industriel :

10, rue de l'Europe - ZI de la Fromentinière - CS 10024
49360 MAULÉVRIER
Tél. 02 41 49 49 50 - Fax. 02 41 49 49 60
info@batistyl.fr

